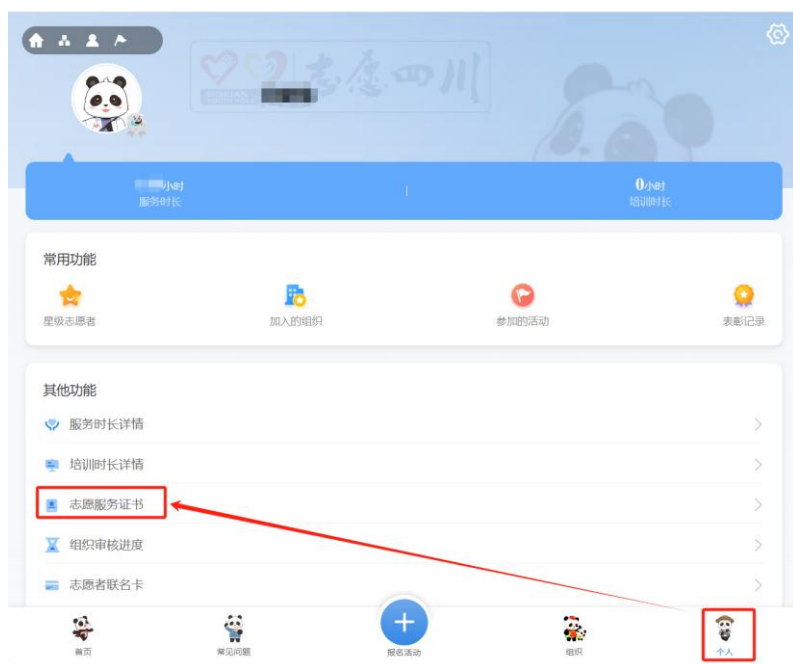
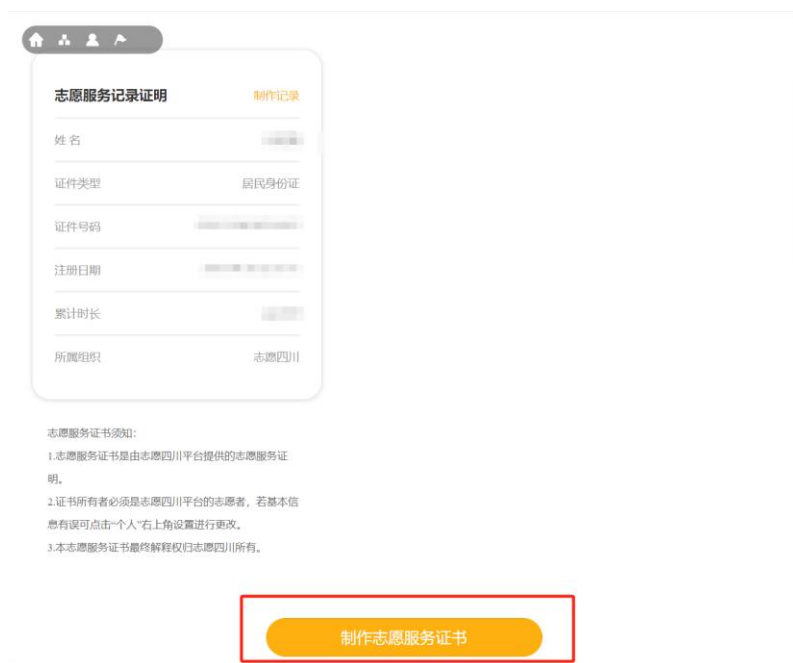


志愿四川年度志愿时长证明生成操作指南

1.在志愿四川平台首页点击“个人”进入个人中心；在“其他功能”中点击“志愿服务证书”。



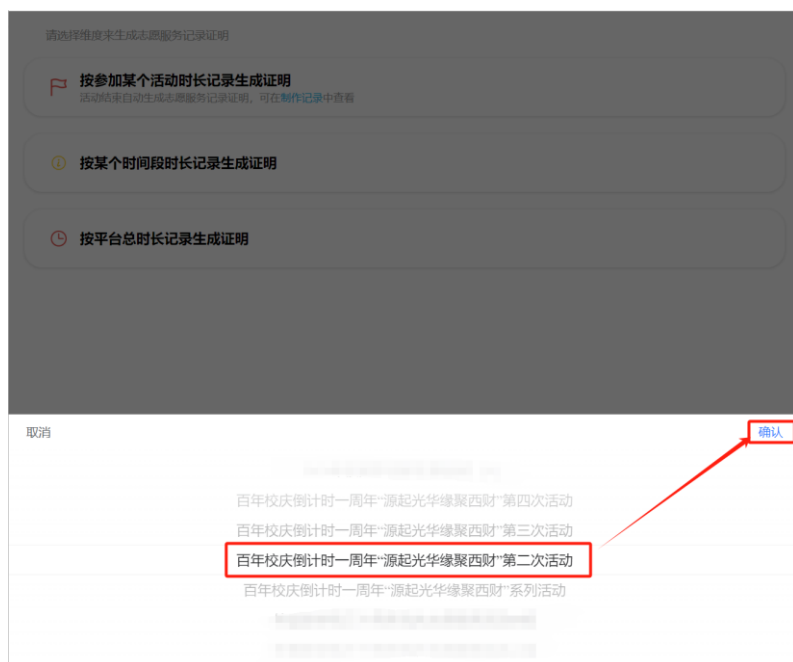
2.在志愿服务记录证明中点击“制作志愿服务证书”。



3.在选择维度中点击“按参加某个活动时长记录生成证明”。



4.滑动选择【2024年度】所参与的志愿服务活动并点击确认，随后点击“生成证书”。生成后如图所示。



5.重复第 4 步直到所生成 2024 年度参加的活动志愿时长总计达到 20 小时(达到 20 小时即可,无需全部生成)后,点击“按某个时间段时长记录生成证明”。

请选择维度来生成志愿服务记录证明

- 按参加某个活动时长记录生成证明
活动结束后自动生成志愿服务记录证明,可在制作记录中查看
- 按某个时间段时长记录生成证明**
- 按平台总时长记录生成证明

已选时段: 百年校庆倒计时一周年...

生成证书

6.选择“按年度”,滑动选择“2024 年”并点击确认。

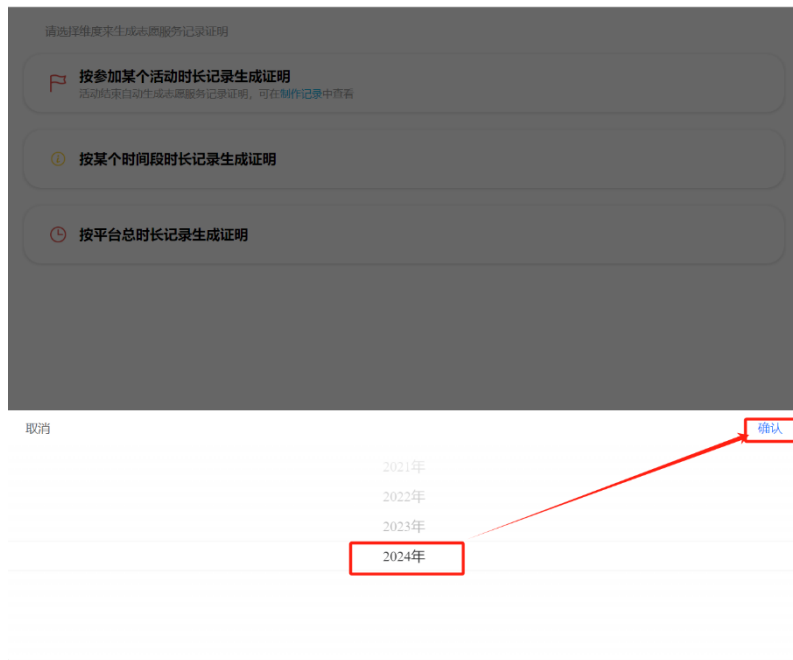
请选择维度来生成志愿服务记录证明

- 按参加某个活动时长记录生成证明
活动结束后自动生成志愿服务记录证明,可在制作记录中查看
- 按某个时间段时长记录生成证明**
- 按平台总时长记录生成证明

按月度

按年度

自选时间段



7.点击“生成证书”，证书生成后长按保存证书（证书样式如下图所示）。请注意：所生成证明须为2024年度，姓名须与本人信息一致，且有二维码可扫描验证。

